



FADIPA

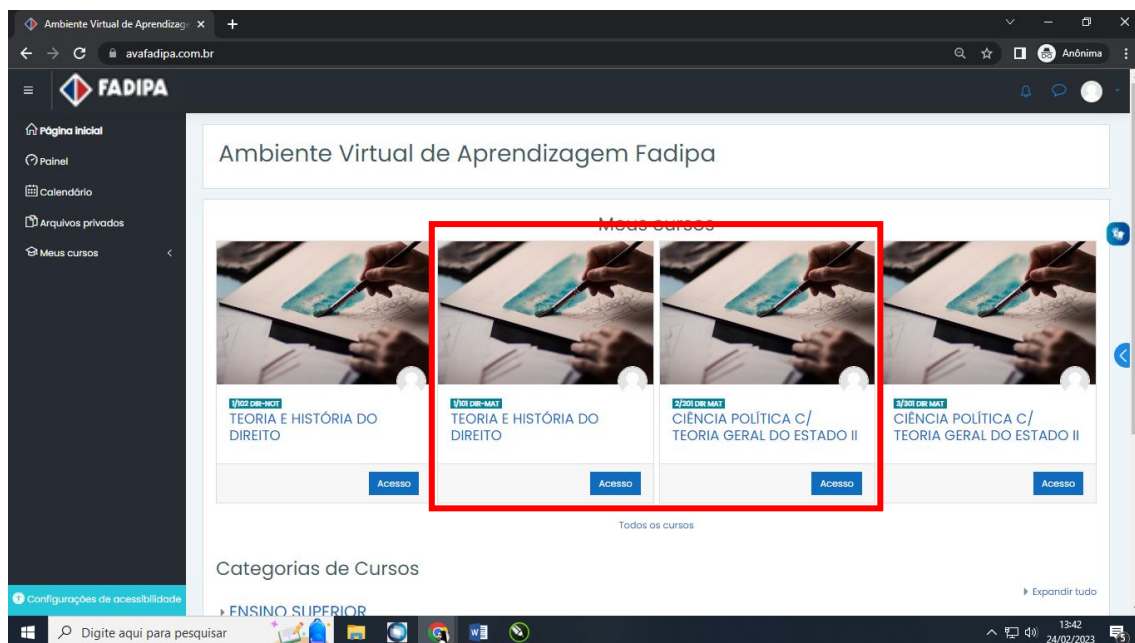
Importar conteúdo
nas disciplinas

Para realizar este processo de forma mais produtiva é necessário que a disciplina que contém o conteúdo a ser importado e a(as) que deseja realizar a importação estejam abertas.

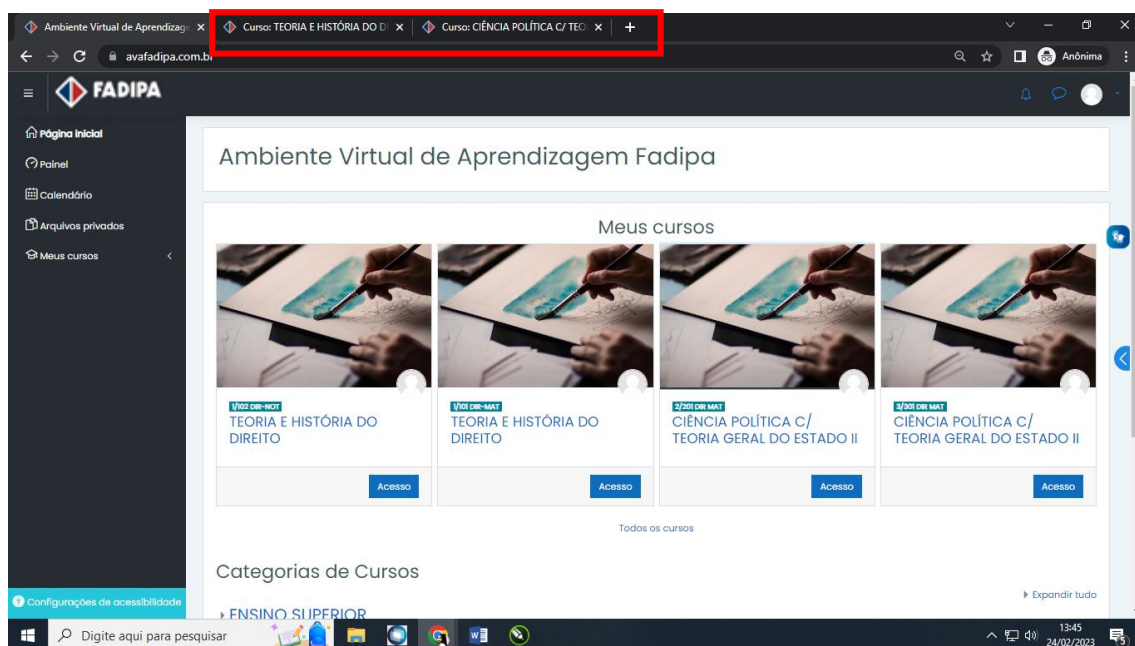
Acesse o AVA com seu login e senha.

Neste exemplo iremos importar o conteúdo da disciplina “Teoria e história do Direito” na disciplina “Ciência política c/ teoria geral do estado II”.

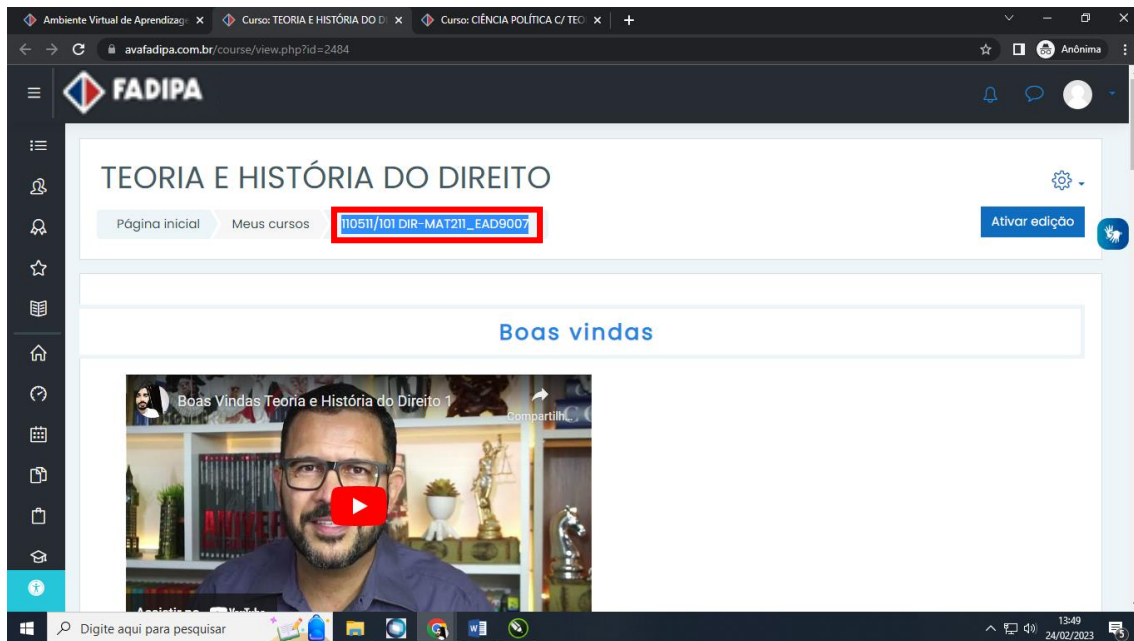
Em seu painel inicial, clique com o botão esquerdo do mouse pressionando a tecla Ctrl nas disciplinas que deseja abrir.



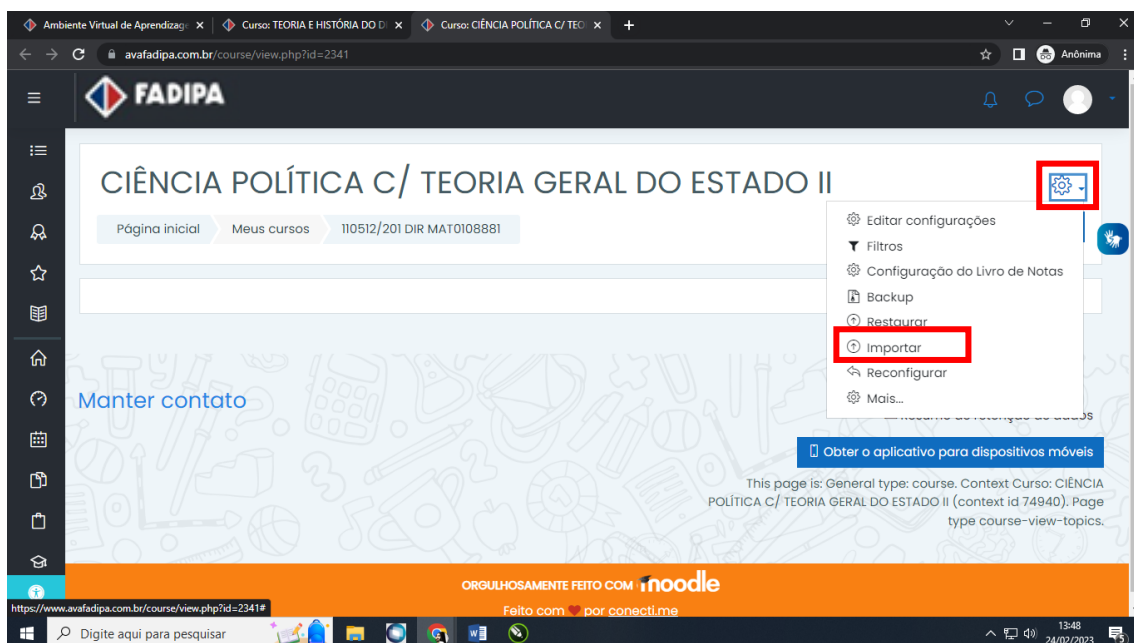
Serão abertas novas abas com as disciplinas selecionadas.



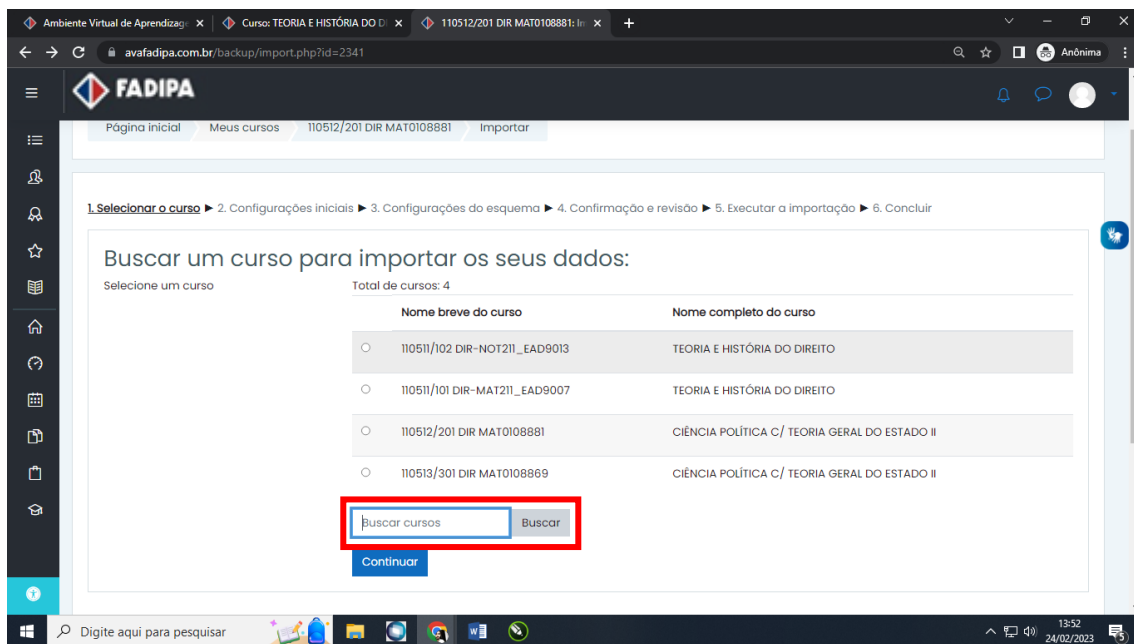
Abra a disciplina que contenha o conteúdo a ser importado, copie ou anote seu nome.



Abra a disciplina que deseja realizar a importação (disciplina que deseja inserir o conteúdo) clique no ícone de engrenagem e em seguida clique em "importar".



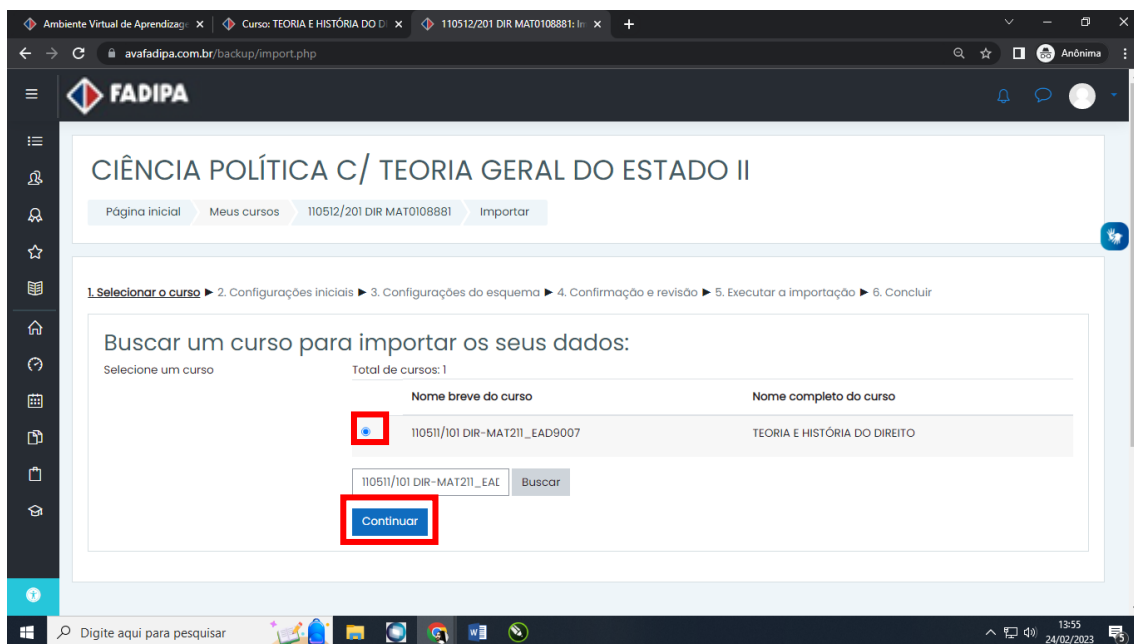
Cole ou digite o nome da disciplina que contém o conteúdo na caixa de pesquisa e clique em “buscar” .



The screenshot shows the FADIPA web application interface. The browser address bar displays the URL `avafadipa.com.br/backup/import.php?id=2341`. The page title is "FADIPA". The breadcrumb navigation shows "Página inicial" > "Meus cursos" > "110512/201 DIR MAT0108881" > "Importar". The main content area is titled "Buscar um curso para importar os seus dados:" and includes a sub-header "Total de cursos: 4". Below this, there is a table with two columns: "Nome breve do curso" and "Nome completo do curso". The table lists four courses, each with a radio button for selection. At the bottom of the search area, there is a search input field containing the text "Buscar cursos", a "Buscar" button, and a "Continuar" button. The search input field and the "Buscar" button are highlighted with a red rectangle.

Nome breve do curso	Nome completo do curso
<input type="radio"/> 110511/02 DIR-NOT211_EAD9013	TEORIA E HISTÓRIA DO DIREITO
<input type="radio"/> 110511/01 DIR-MAT211_EAD9007	TEORIA E HISTÓRIA DO DIREITO
<input type="radio"/> 110512/201 DIR MAT0108881	CIÊNCIA POLÍTICA C/ TEORIA GERAL DO ESTADO II
<input type="radio"/> 110513/301 DIR MAT0108869	CIÊNCIA POLÍTICA C/ TEORIA GERAL DO ESTADO II

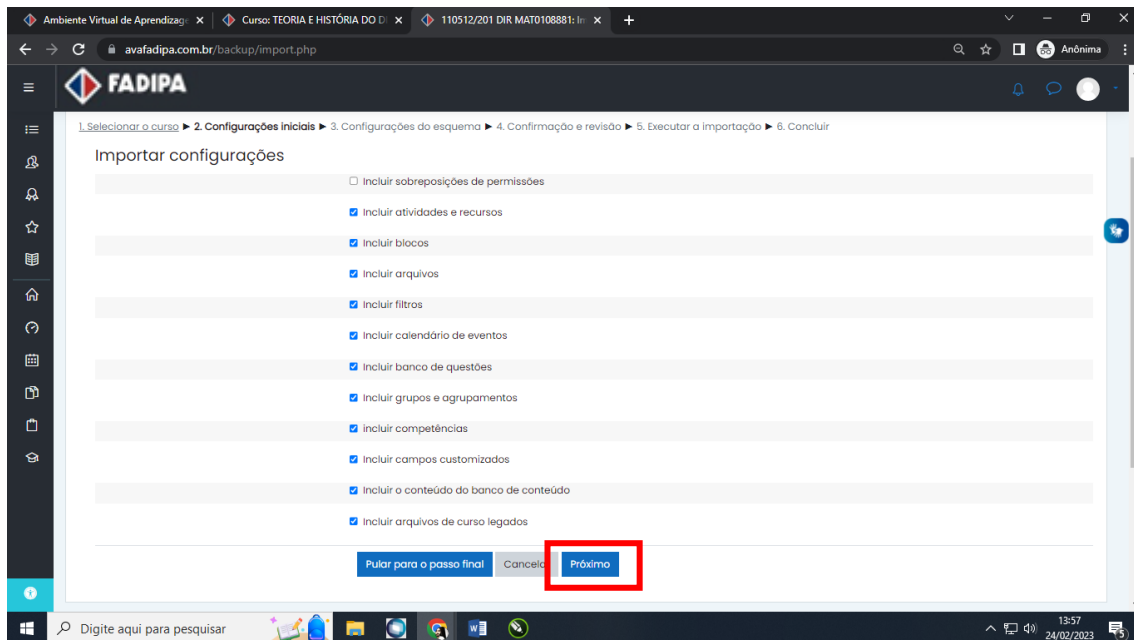
Aparecerá a disciplina após efetuar a busca, selecione e clique em “continuar”.



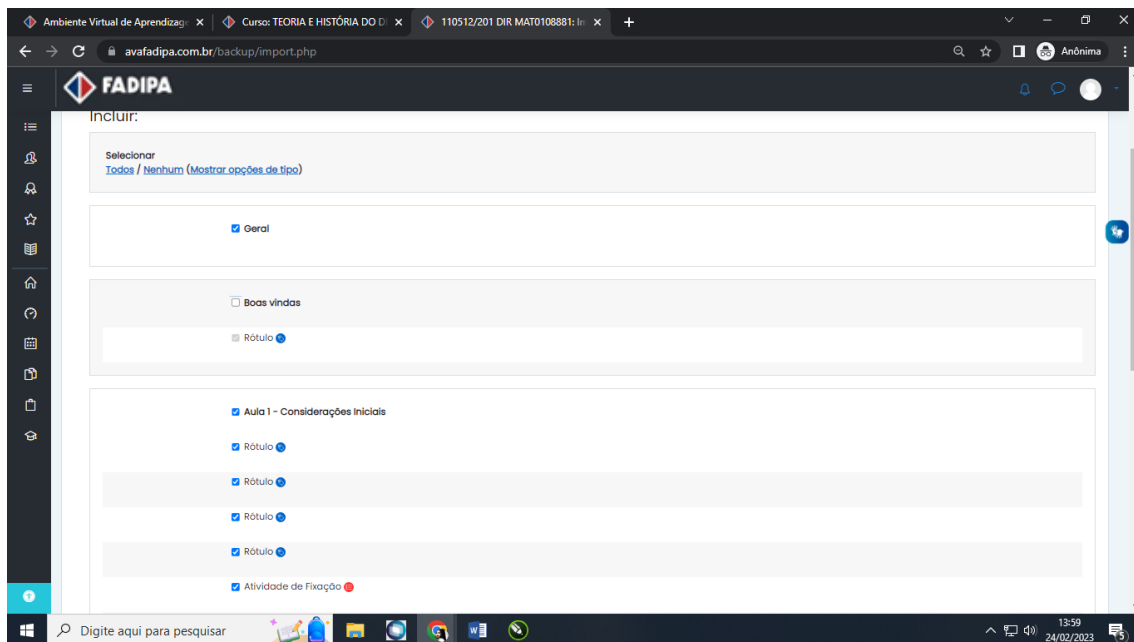
The screenshot shows the FADIPA web application interface after a search. The browser address bar displays the URL `avafadipa.com.br/backup/import.php`. The page title is "FADIPA". The breadcrumb navigation shows "Página inicial" > "Meus cursos" > "110512/201 DIR MAT0108881" > "Importar". The main content area is titled "CIÊNCIA POLÍTICA C/ TEORIA GERAL DO ESTADO II". Below this, there is a sub-header "Total de cursos: 1". Below this, there is a table with two columns: "Nome breve do curso" and "Nome completo do curso". The table lists one course, which is selected with a radio button. At the bottom of the search area, there is a search input field containing the text "110511/01 DIR-MAT211_EAL", a "Buscar" button, and a "Continuar" button. The search input field and the "Continuar" button are highlighted with a red rectangle.

Nome breve do curso	Nome completo do curso
<input checked="" type="radio"/> 110511/01 DIR-MAT211_EAD9007	TEORIA E HISTÓRIA DO DIREITO

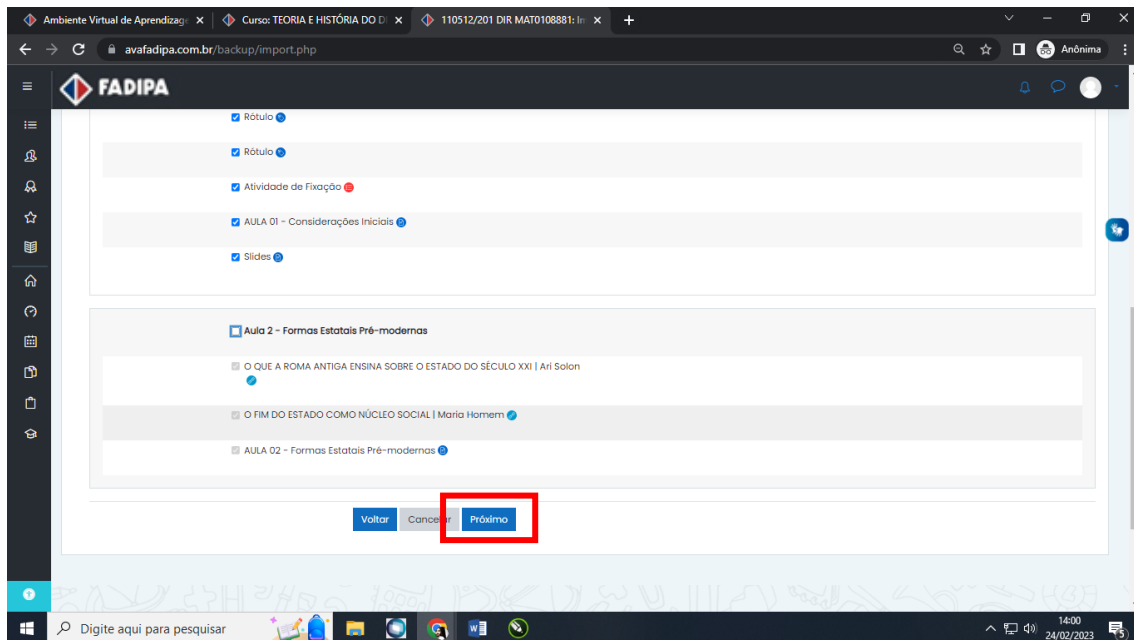
Clique em “próximo”.



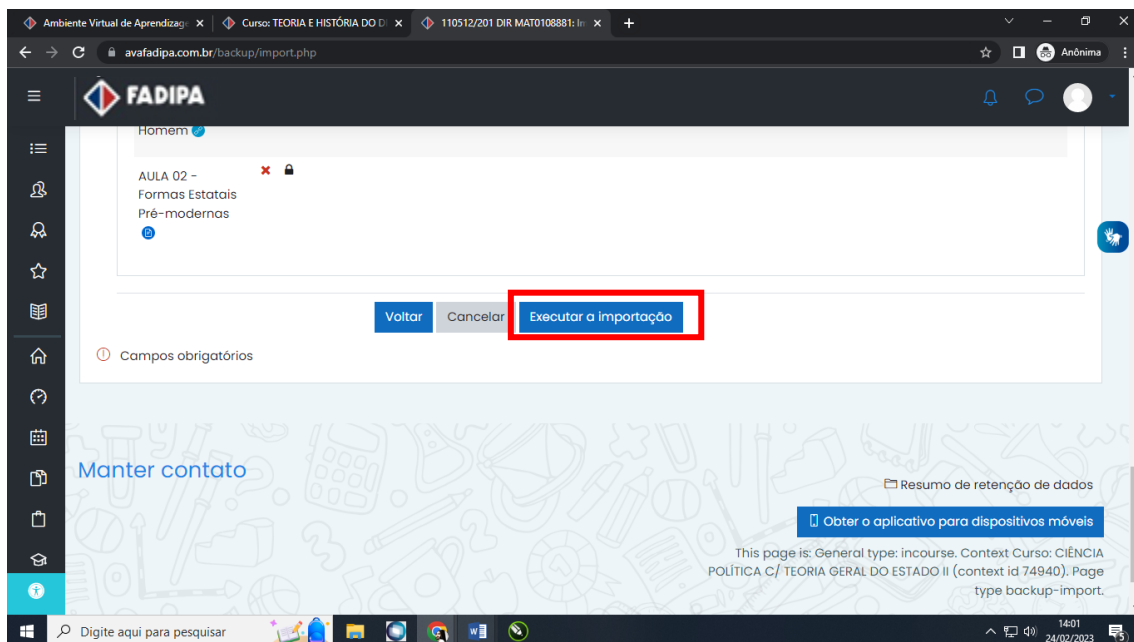
Deixe selecionado somente os tópicos que deseja importar. Neste exemplo, o tópico “Boas vindas” que contém um vídeo não está selecionado.



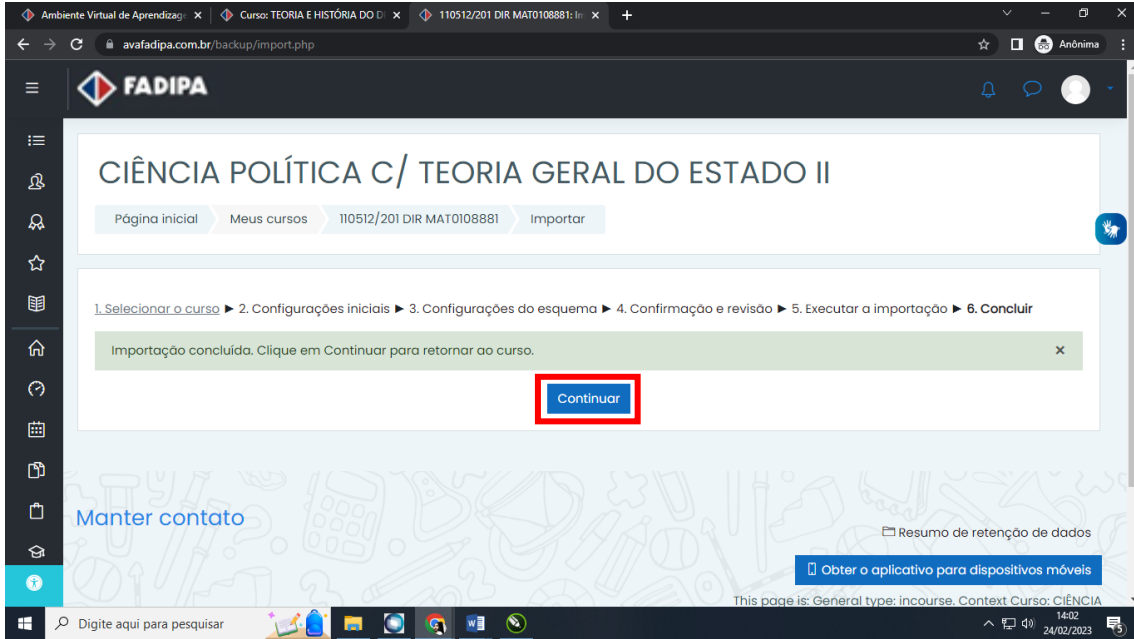
Role até o fim da pagina e clique em “próximo”.



Role até o fim novamente e clique em “Executar importação”.



Para finalizar clique em “Continuar”.



Processo finalizado, note que foi importado somente os tópicos selecionados.

