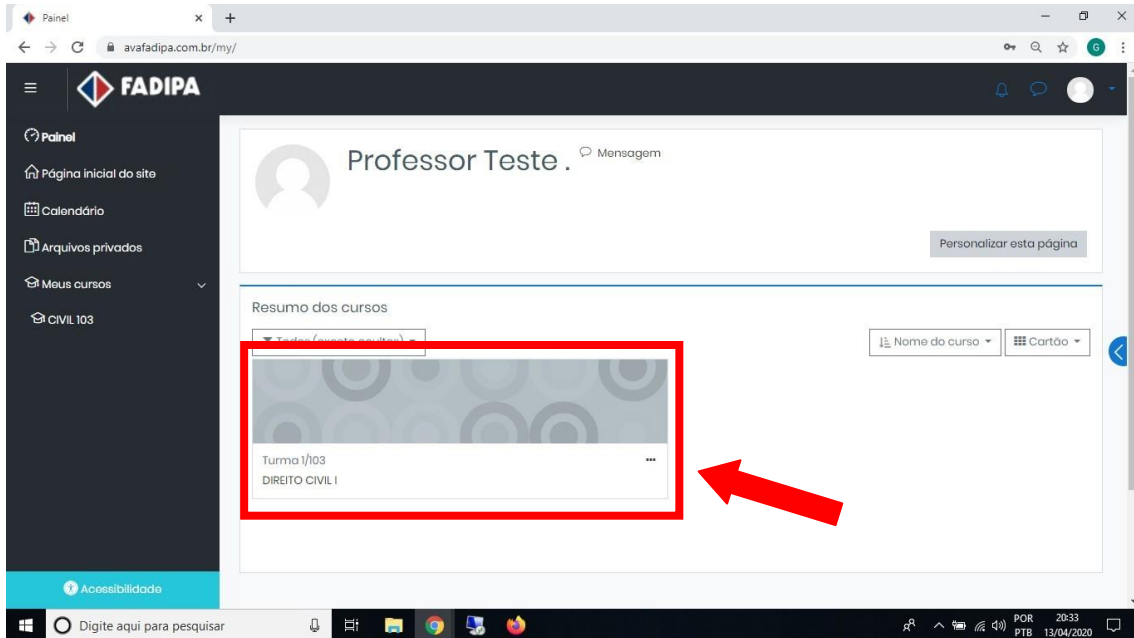


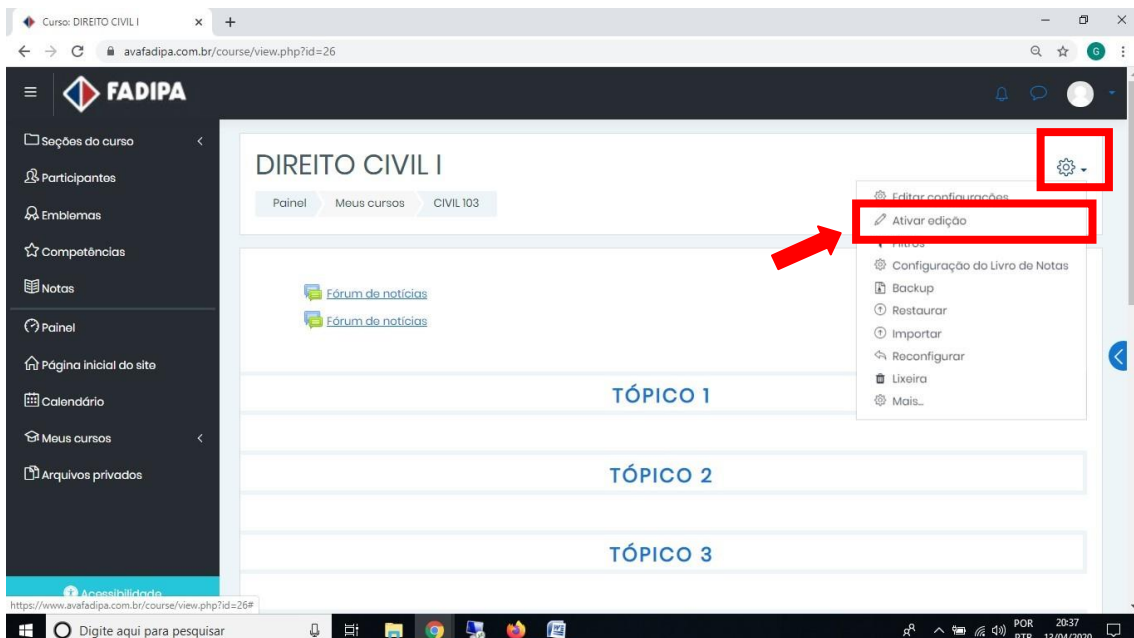
## ADICIONANDO UMA TAREFA NO AVA

Esta ferramenta permite que o aluno envie um arquivo no modelo que o professor solicitar.

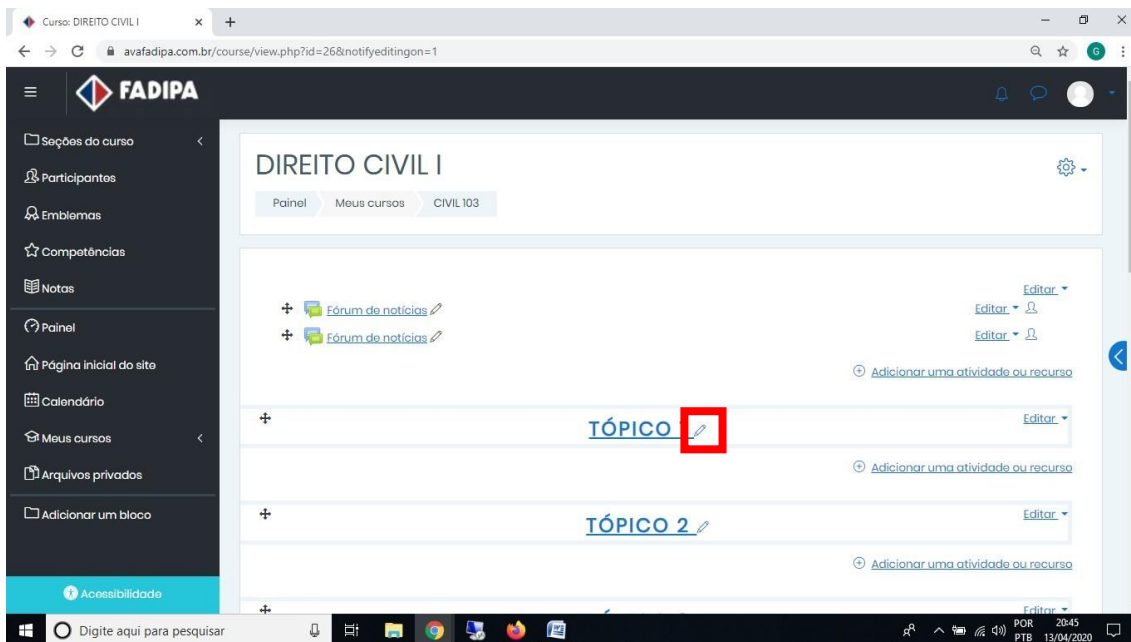
Acesse a disciplina que deseja.



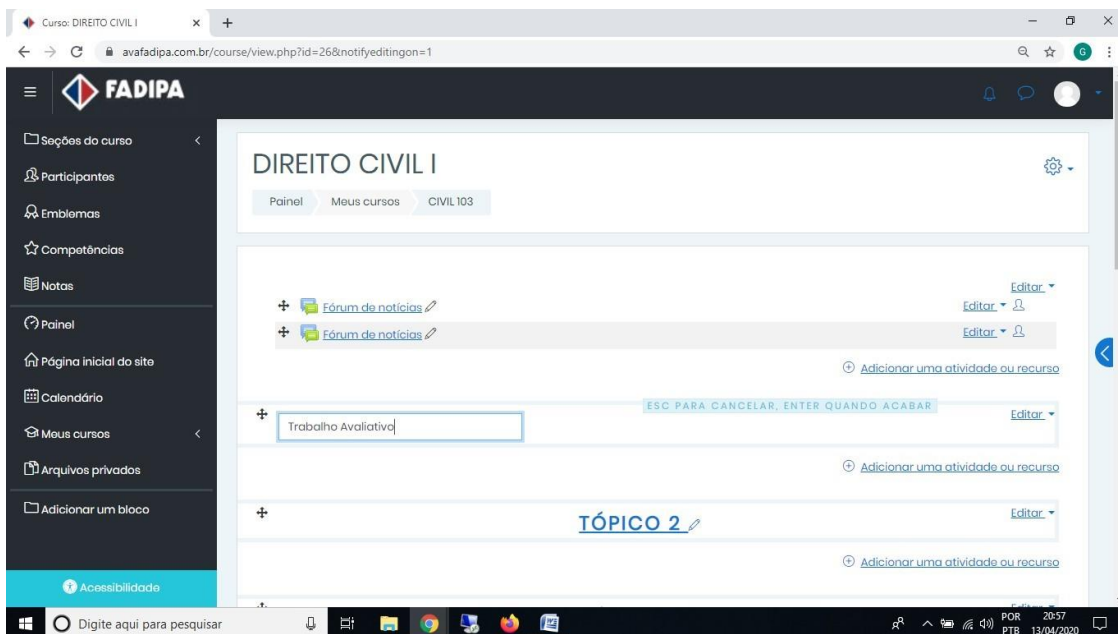
Ative a edição.



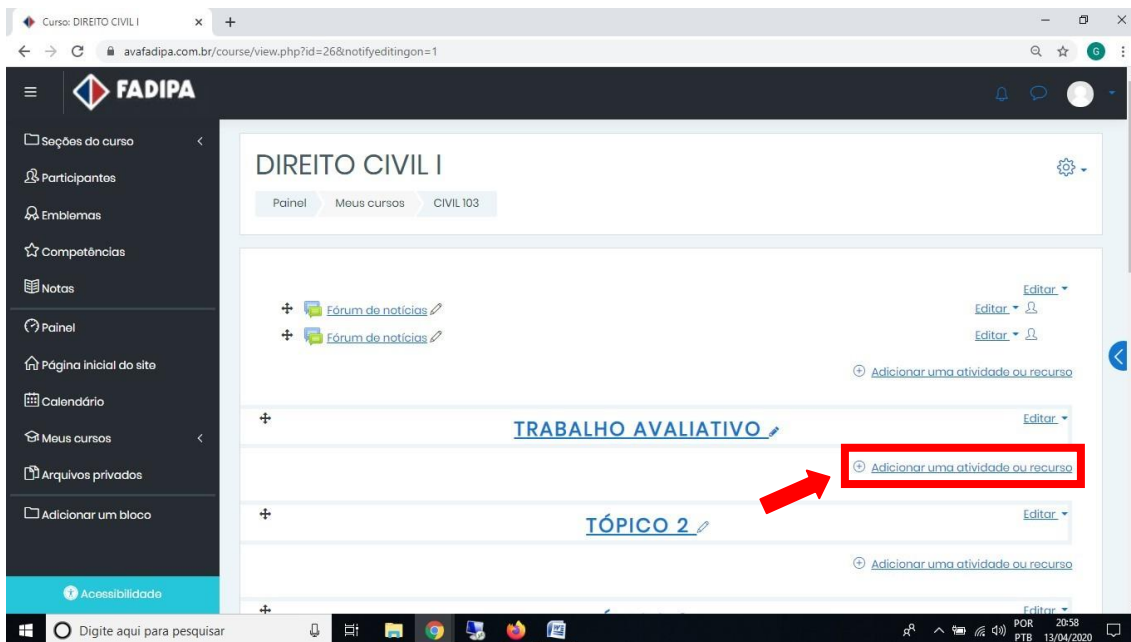
Dê um nome ao tópico que está inserindo a atividade ou trabalho clicando no lápis.



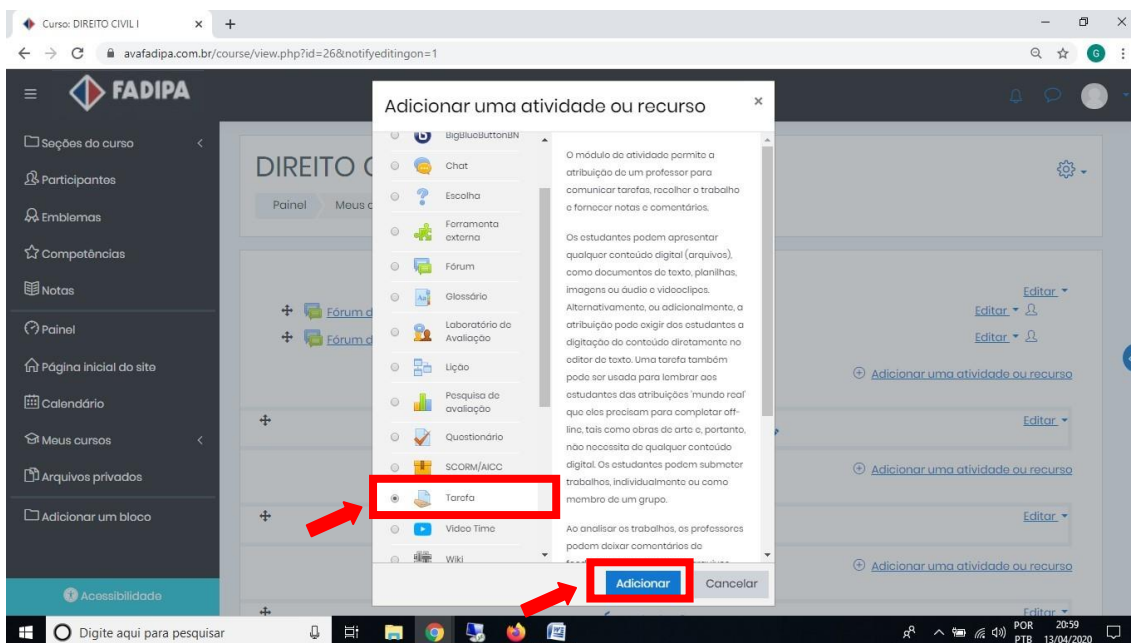
Após renomear pressione a tecla Enter.



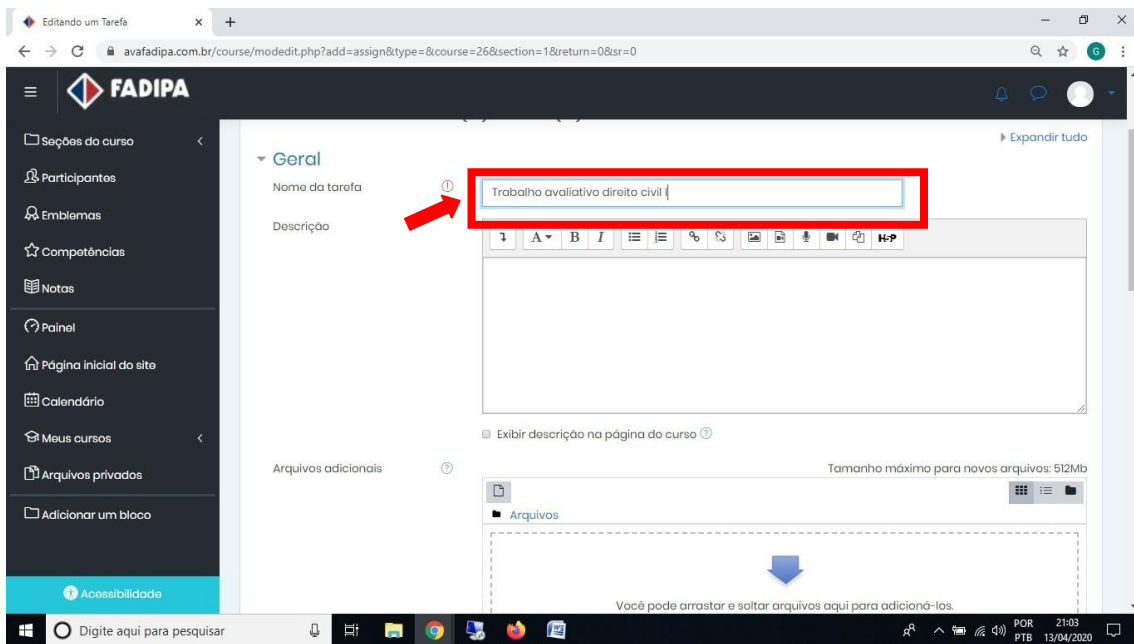
Clique em “adicionar uma atividade ou recurso”.



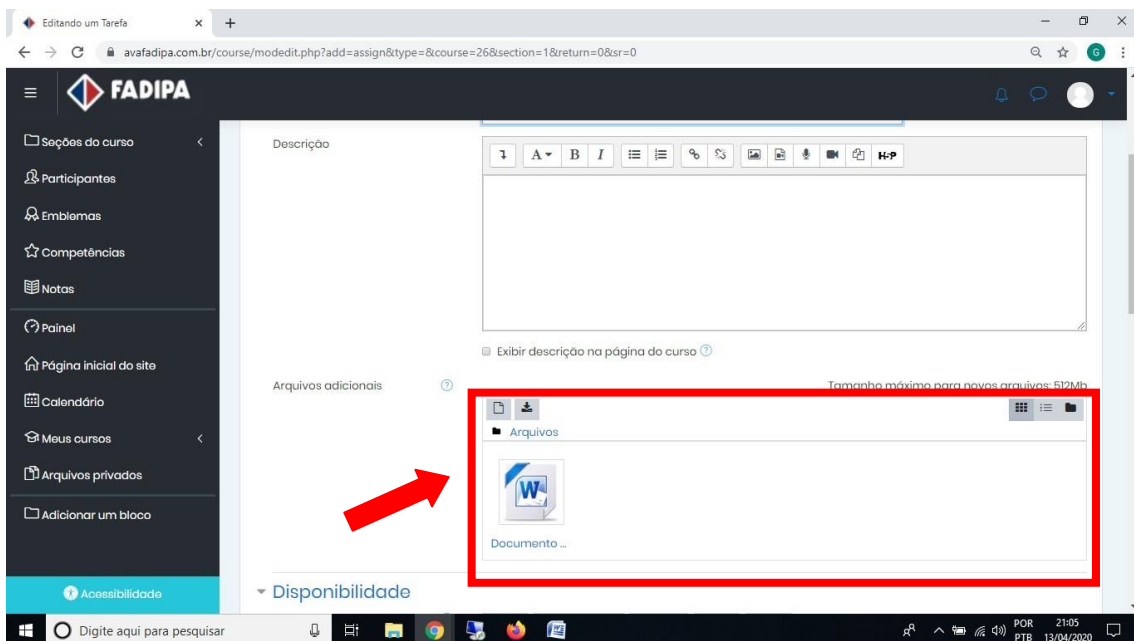
Selecione a opção “Tarefa” e em seguida clique em “adicionar”.



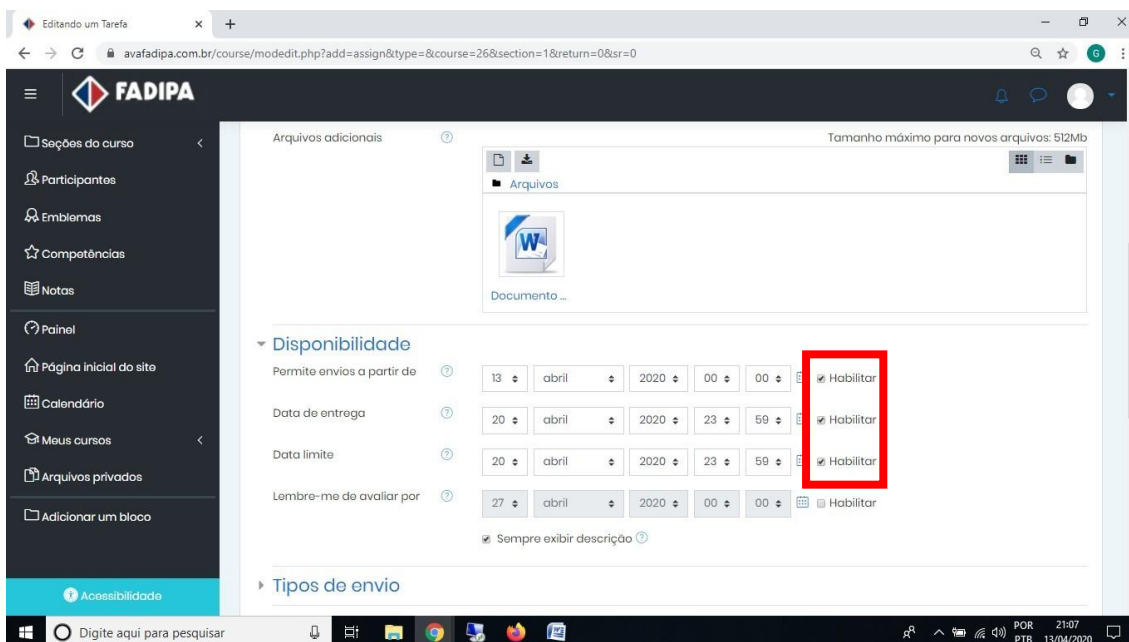
Em “Nome da tarefa”, dê um nome para a atividade ou trabalho que está inserindo.



Em “arquivos adicionais” adicione a atividade que os alunos deverão fazer.



Na aba “disponibilidade” deixe habilitada somente estas três opções.

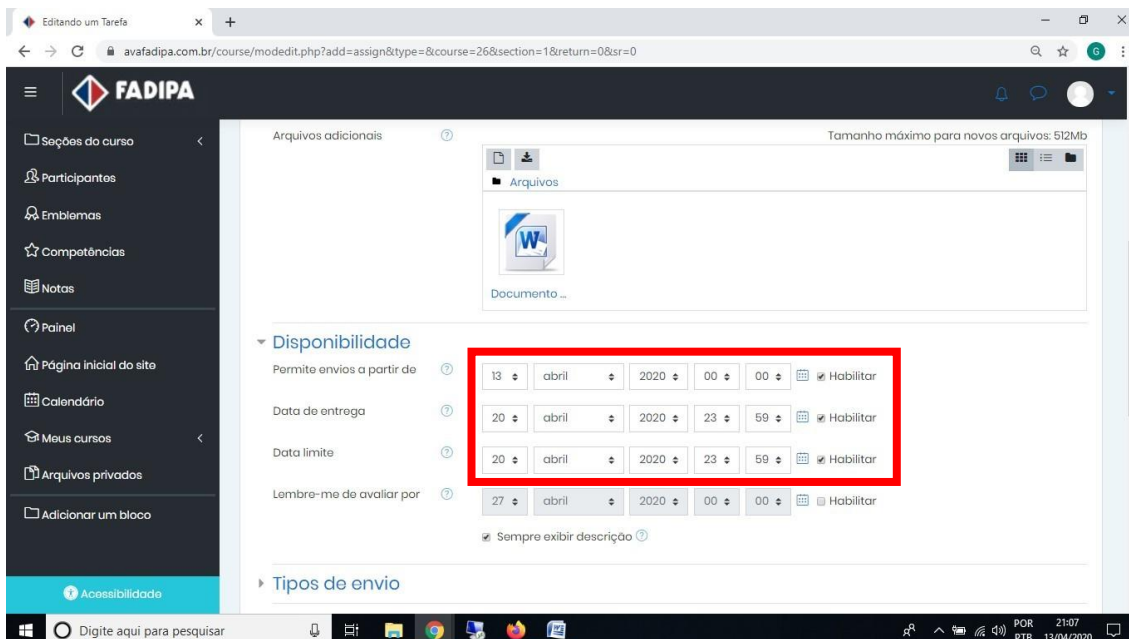


Após habilitar faça as edições necessárias.

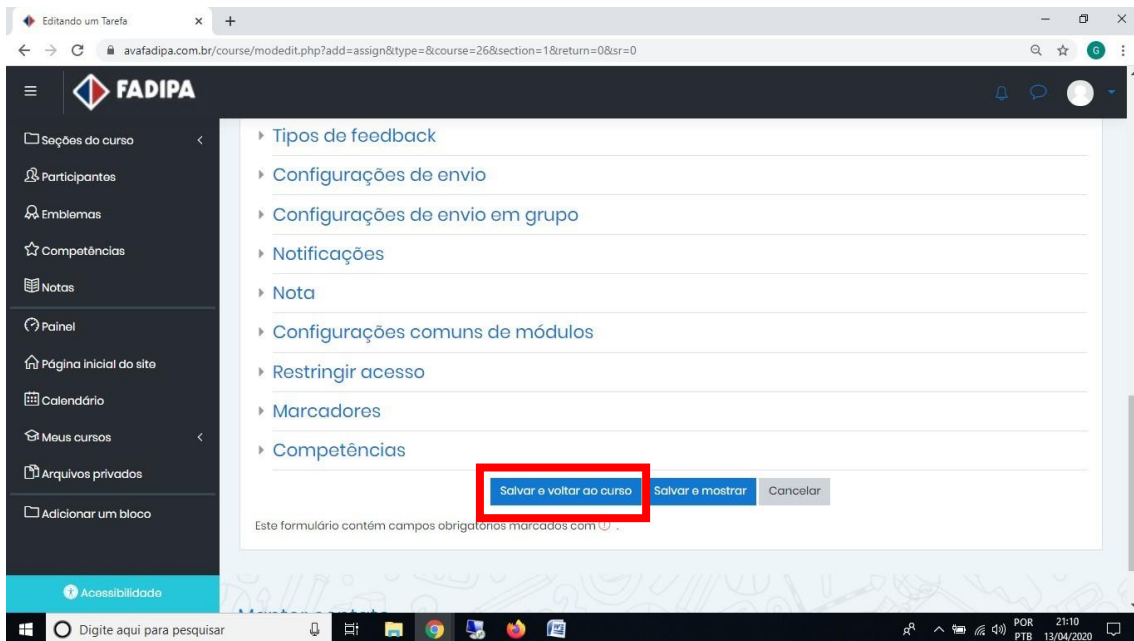
1º - Em “Permitir envios a partir de”, coloque a data e horário de início da atividade.

2º - Em “Data de entrega” e “Data limite”, coloque a data e horário de término da atividade.

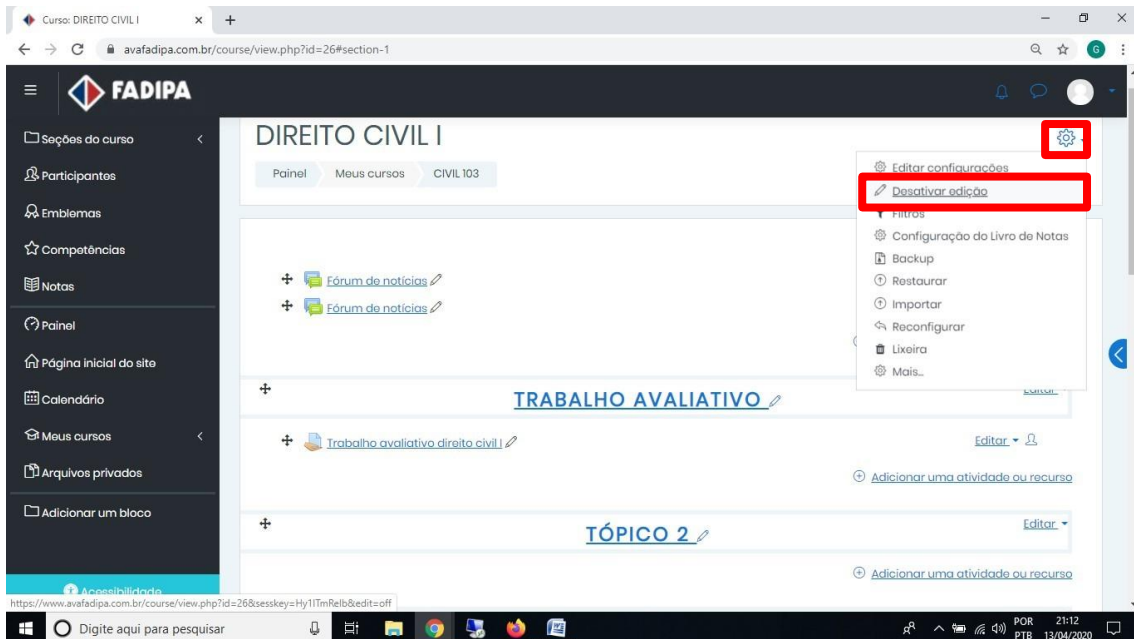
Obs: “Data de entrega” e “Data limite” devem ser iguais, como no exemplo abaixo, assim não serão permitidos envios após o término da atividade.



Clique em “Salvar e voltar ao curso”.



Para finalizar clique em “Desativar edição”.



Após finalizar estas etapas, os alunos farão a atividade e enviarão de volta ao professor dentro do prazo estipulado pelo mesmo, para que ele (a) faça a avaliação do Trabalho.

## CORREÇÃO DOS TRABALHOS ENVIADOS PELOS ALUNOS

Deve ser feito após o término do prazo solicitado pelo professor.

Clique na atividade que inseriu.

The screenshot shows the FADIPA course interface for 'DIREITO CIVIL I'. The left sidebar contains navigation options like 'Seções do curso', 'Participantes', and 'Meus cursos'. The main content area displays 'DIREITO CIVIL I' with sub-sections for 'TRABALHO AVALIATIVO', 'TÓPICO 2', and 'TÓPICO 3'. A red box highlights the link 'Trabalho avaliativo direito civil I' under the 'TRABALHO AVALIATIVO' section.

Clique em “Ver todos os envios”.

The screenshot shows the FADIPA assignment page for 'Trabalho avaliativo direito civil I'. The page displays a 'Sumário de avaliação' table with the following data:

Oculto para estudantes	Não
Participantes	4
Enviado	1
Precisa de avaliação	1
Data de entrega	segunda, 20 Abr 2020, 23:59
Tempo restante	7 dias 2 horas

At the bottom of the page, a red box highlights the button 'Ver todos os envios'.

Nesta página serão mostrados os alunos que já enviaram a atividade solicitada.

The screenshot shows the FADIPA interface for the 'Direito Civil I' course. The main content area displays a table of students who have submitted their work. The table has the following columns: 'Selecionar', 'Imagem do usuário', 'Nome / Sobrenome', 'Endereço de email', 'Status', 'Nota', 'Editar', 'Última modificação (envio)', and 'Envios de arquivo'. The first student, Gelson Junior Eduardo Oliveira, has a status of 'Enviado para avaliação' and a note of '-'. The second student, Gelson Junior Eduardo Oliveira, has a status of 'Nenhum envio' and a note of '-'. The third student, Diogo Gomes, has a status of 'Nenhum envio' and a note of '-'. The fourth student, aluno teste, has a status of 'Nenhum envio' and a note of '-'. The 'Envios de arquivo' column for the first student shows a document icon and the text 'Documento do aluno.docx' with a download icon.

Selecionar	Imagem do usuário	Nome / Sobrenome	Endereço de email	Status	Nota	Editar	Última modificação (envio)	Envios de arquivo
<input type="checkbox"/>		GELSON JUNIOR EDUARDO OLIVEIRA	gelson@fadipa.br	Enviado para avaliação	Nota	Editar	segunda, 13 Abr 2020, 21:15	Documento do aluno.docx
<input type="checkbox"/>		Gelson Junior Eduardo Oliveira	gelsonjroliveira20@gmail.com	Nenhum envio	Nota	Editar	-	-
<input type="checkbox"/>		Diogo Gomes	diogo.gomes@fadipa.br	Nenhum envio	Nota	Editar	-	-
<input type="checkbox"/>		aluno teste	aluno@fadipa.br	Nenhum envio	Nota	Editar	-	-

Baixe a atividade enviada pelo aluno clicando no arquivo.

The screenshot shows the FADIPA interface for the 'Direito Civil I' course. The main content area displays a table of students who have submitted their work. The table has the following columns: 'Selecionar', 'Imagem do usuário', 'Nome / Sobrenome', 'Endereço de email', 'Status', 'Nota', 'Editar', 'Última modificação (envio)', and 'Envios de arquivo'. The first student, Gelson Junior Eduardo Oliveira, has a status of 'Enviado para avaliação' and a note of '-'. The second student, Gelson Junior, has a status of 'Nenhum envio' and a note of '-'. The 'Envios de arquivo' column for the first student shows a document icon and the text 'Documento do aluno.docx' with a download icon. A red box highlights the download link, and a red arrow points to it. Another red box highlights the download link in the browser's address bar, and a red arrow points to it.

Selecionar	Imagem do usuário	Nome / Sobrenome	Endereço de email	Status	Nota	Editar	Última modificação (envio)	Envios de arquivo
<input type="checkbox"/>		GELSON JUNIOR EDUARDO OLIVEIRA	gelson@fadipa.br	Enviado para avaliação	Nota	Editar	segunda, 13 Abr 2020, 21:15	Documento do aluno.docx
<input type="checkbox"/>		Gelson Junior	gelsonjroliveira20@gmail.com	Nenhum envio	Nota	Editar	-	-